

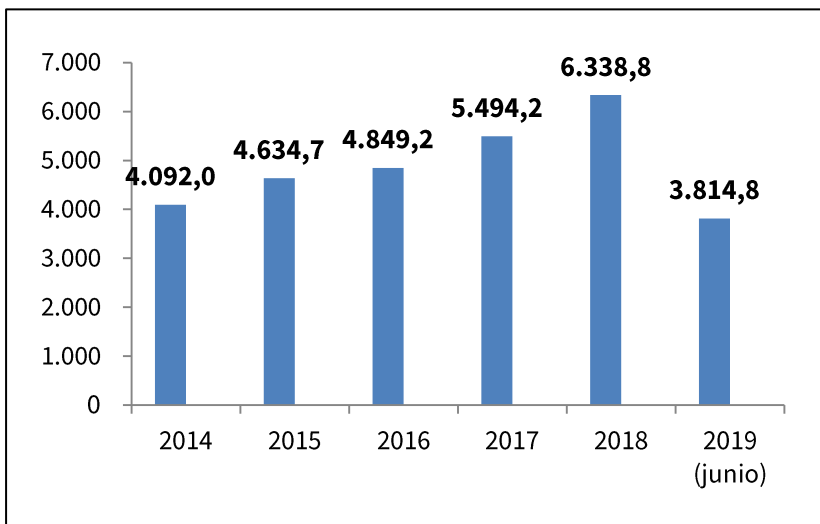
INGRESOS POR REMESAS

Actualizado a Septiembre 2019



Para el primer semestre del 2019, el comportamiento del ingreso de remesas al país ha sido creciente en comparación con años anteriores, alcanzando niveles históricos en el mes de mayo con un valor que ascendió a los 633 millones de dólares.

Este flujo de remesas entre otras cosas, es consecuencia de la alza del dólar y el fortalecimiento de la moneda estadounidense. Al ser Estados Unidos el principal remitente de remesas hacia el país, la tasa de cambio peso/dólar juega un papel decisivo al momento de realizar envíos de dinero.

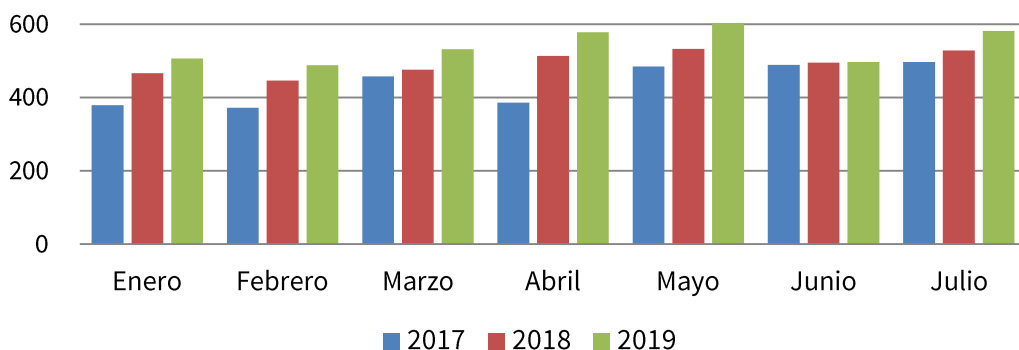


En la gráfica se evidencia el crecimiento que han tenido las remesas en los últimos 5 años y el buen comportamiento que ha tenido el primer semestre del año.

Valor en millones de dólares
Fuente: Banco de la República

Los meses de abril y mayo del presente año han sido los meses con mayor representación histórica con valores de 578 y 633 millones de dólares respectivamente. De acuerdo con el Banco de la República, a cierre de julio de 2019, el monto de ingresos por remesas alcanzó casi un 70% de lo registrado como total anual en 2018.

Comportamiento mes a mes – Primer semestre

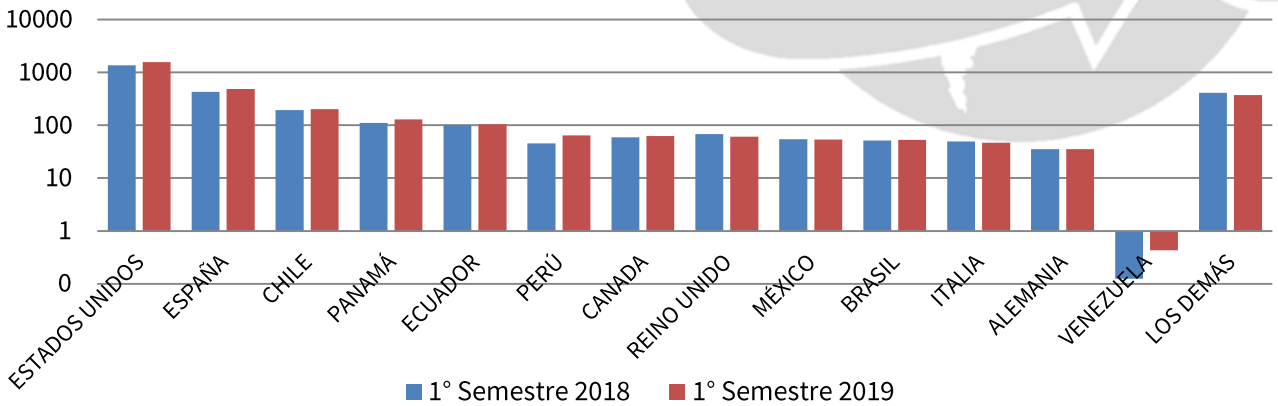


INGRESOS POR REMESAS

Actualizado a Septiembre 2019



Histórico Remesas 1° Semestre



Es evidente el crecimiento y la importancia de Estados Unidos y España como los principales países de origen de los giros con destino a Colombia. Adicionalmente, Chile cada vez aumenta más su participación ubicándose en el 3° lugar en la tabla.

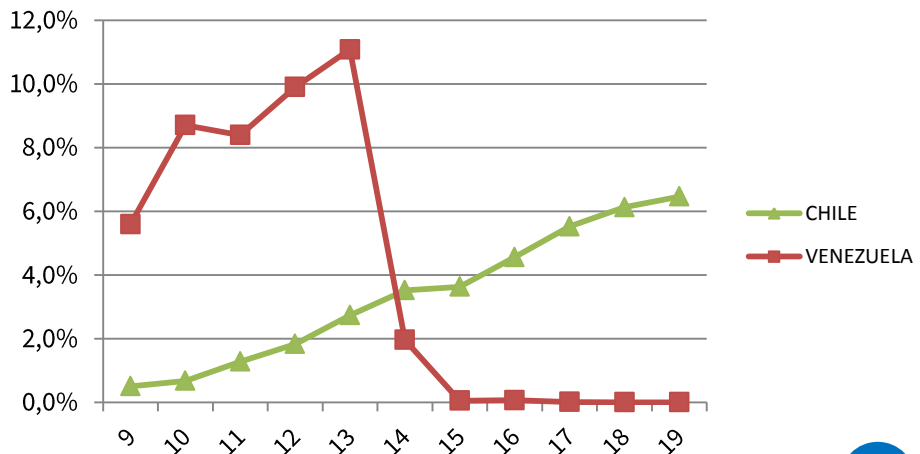
País	Valor a Junio 2019	% participación
Estados Unidos	1,565	48,40 %
España	484	14,97 %
Chile	200	6,20 %
Panamá	129	4,00 %
Ecuador	105	3,24 %

En la tabla se listan los 5 principales países de origen de las remesas. Es importante destacar que 3 de ellos tienen el dólar como su moneda de curso legal (Estados Unidos, Ecuador y Panamá).

Valor en millones de dólares
Fuente: Banco de la República

Comportamiento Chile y Venezuela

En la gráfica a continuación se muestra el comportamiento de ingreso de remesas desde Estados Unidos y Europa en el último año



INGRESOS POR REMESAS

Actualizado a Septiembre 2019



PAIS	2018			2019			% CRECIM.
	I TRIM.	II TRIM.	TOTAL I SEM.	I TRIM.	II TRIM.	TOTAL I SEM.	
VALLE DEL CAUCA	397,9	424,2	822,1	405,6	436,4	796,9	-3,06%
CUNDINAMARCA	236,0	278,2	514,2	327,6	312,8	565,2	9,90%
ANTIOQUIA	228,4	258,3	486,7	293,3	298,7	561,6	15,40%
RISARALDA	107,2	112,2	219,5	119,4	139,1	241,8	10,15%
ATLANTICO	51,6	58,1	109,7	57,8	71,2	135,1	23,13%
NORTE DE SANTANDER	21,6	23,5	45,1	24,1	27,7	48,5	7,71%
QUINDIO	40,4	48,3	88,7	44,7	58,1	103,6	16,70%
CALDAS	35,9	38,5	74,4	38,6	47,8	83,9	12,85%
BOLIVAR	27,9	29,8	57,8	30,5	38,4	71,3	23,42%
SANTANDER	35,5	40,7	76,2	41,1	57,3	104,8	37,59%
LOS DEMÁS	202,0	225,8	427,8	246,9	279,2	514,7	20,31%
TOTAL	1.384,5	1.537,6	2922,1	1.629,5	1.766,8	3.227,4	10,45%

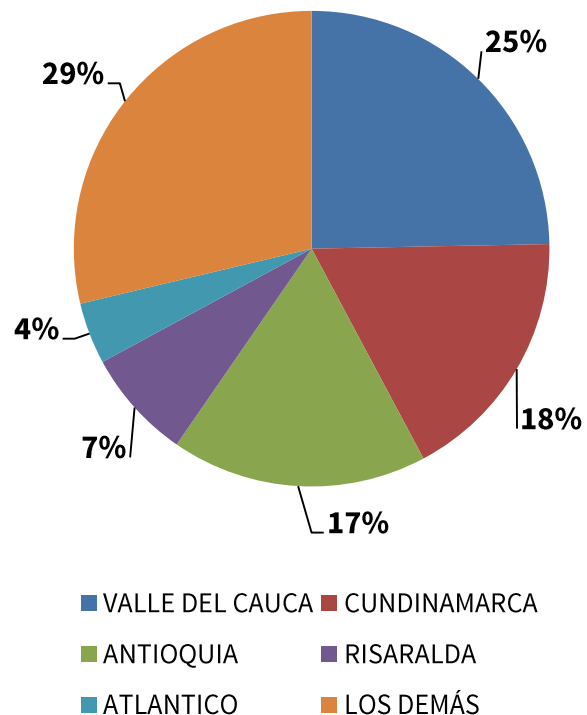
Porcentajes de crecimiento en el ingreso de remesas por departamento

Fuente: Banco de la República

Con respecto a los principales departamentos destino de dichas remesas, se puede concluir que:

- Para el primer semestre del 2019, Valle del Cauca, Cundinamarca, Antioquia, Risaralda y Atlántico representaron más del 70% de los departamentos destino de remesas en Colombia.
- Santander y Bolívar son los departamentos que más se están consolidando como destino de remesas

**Top 5 departamentos
% participación**

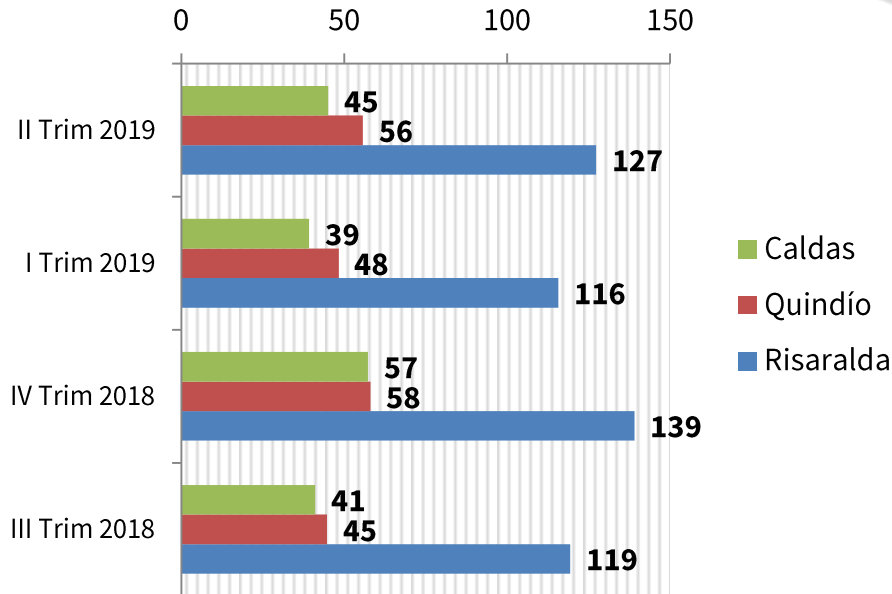


INGRESOS POR REMESAS

Actualizado a Septiembre 2019



Por otro lado, es importante destacar el crecimiento de las remesas en Risaralda, Quindío y Caldas consolidando al Eje Cafetero como una de las principales regiones receptoras de remesas



El valor del ingreso de remesas en total de los 3 departamentos del Eje Cafetero para el 2018 representó un total de 830,8 millones de dólares

Finalmente, en la gráfica a continuación se muestra el comportamiento histórico de los 5 principales departamentos receptores de remesas.

Remesas por Región(%)

