

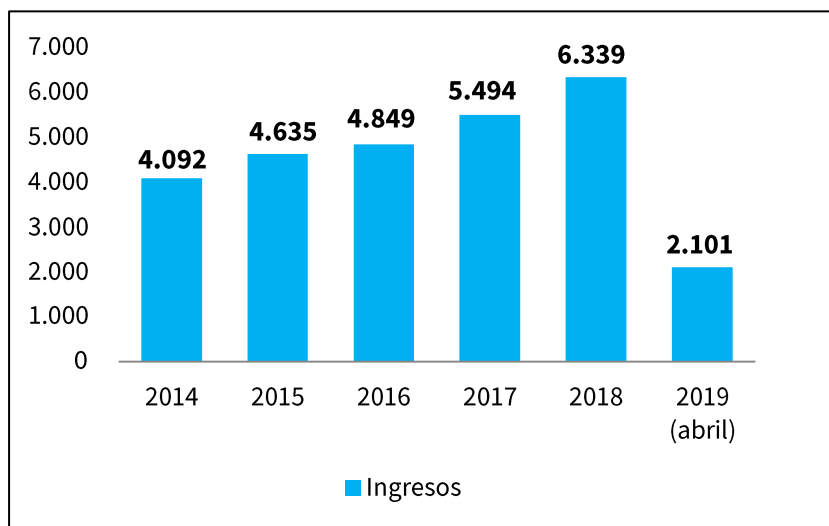
# INGRESOS POR REMESAS

Actualizado a Abril del 2019



Tal y como se auguró para el cierre del 2018, las remesas cerraron en un nivel histórico de 6,328 millones de dólares, de acuerdo con las cifras del Banco de la República, destacando el segundo semestre del año como el más dinámico para este rubro.

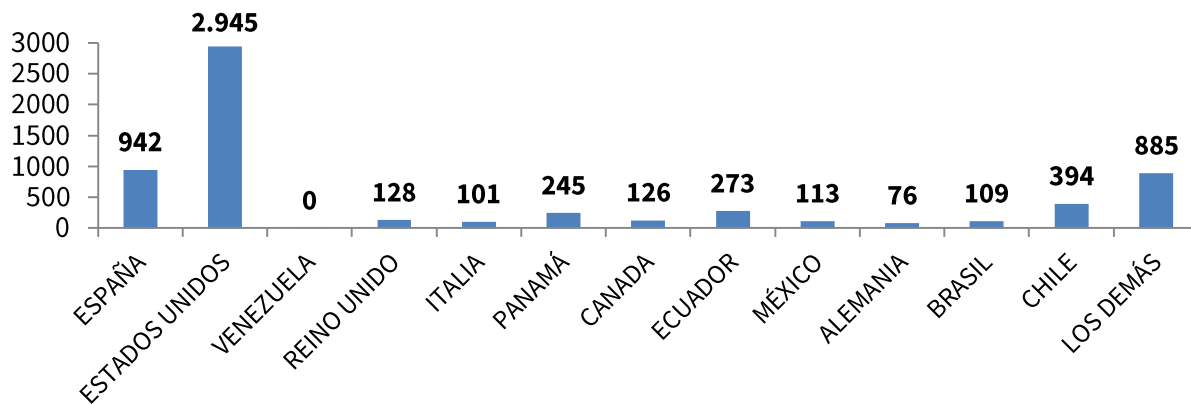
Para el inicio del 2019, el comportamiento del ingreso de remesas al país ha sido creciente en comparación con años anteriores, alcanzando también niveles históricos. Este flujo de remesas entre otra cosas, es consecuencia de la alza del dólar y el fortalecimiento de la moneda estadounidense.



En la gráfica se evidencia el crecimiento que han tenido las remesas en los últimos 5 años y el buen comportamiento que ha tenido el inicio del 2019. Una de las principales razones es el fortalecimiento del dólar.

Valor en millones de dólares  
Fuente: Banco de la República

Los meses de octubre y diciembre del 2018 han sido los meses con mayor representación histórica con valores de 598 y 601 respectivamente. De acuerdo con el Banco Mundial, las remesas en países en vía de desarrollo alcanzaron un nuevo record en 2018 y se han convertido en la principal fuente de financiamiento externo de dichas economías.



# INGRESOS POR REMESAS

Actualizado a Abril del 2019



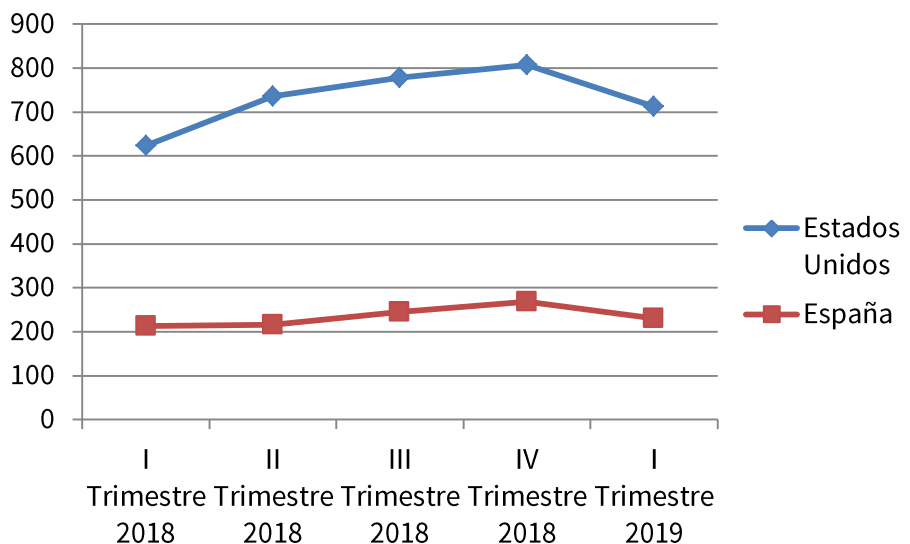
Es evidente el crecimiento y la importancia de Estados Unidos y España como los principales países de origen de los giros con destino a Colombia, por el fortalecimiento del dólar y el euro, respectivamente. Adicionalmente, Chile cada vez aumenta más su participación ubicándose en el 3° lugar en la tabla.

País	Valor 2018	% participación
Estados Unidos	2,945	46,45 %
España	942	14,87 %
Chile	394	6,22 %
Ecuador	273	4,31 %
Panamá	245	3,86 %

En la tabla se listan los 5 principales países de origen de las remesas. Es importante destacar que 3 de ellos tienen el dólar como su moneda de curso legal (Estados Unidos, Ecuador y Panamá).

Valor en millones de dólares  
Fuente: Banco de la República

En la gráfica a continuación se muestra el comportamiento de ingreso de remesas desde Estados Unidos y Europa en el último año



Con respecto a los principales departamentos destino de dichas remesas, se puede concluir que:

- Para el cierre de 2018, Valle del Cauca, Cundinamarca, Antioquia, Risaralda y Atlántico representaron más del 70% de los departamentos destino de remesas en Colombia.
- Santander y Quindío se consolidan cada vez más como destino de remesas.

# INGRESOS POR REMESAS

Actualizado a Abril del 2019

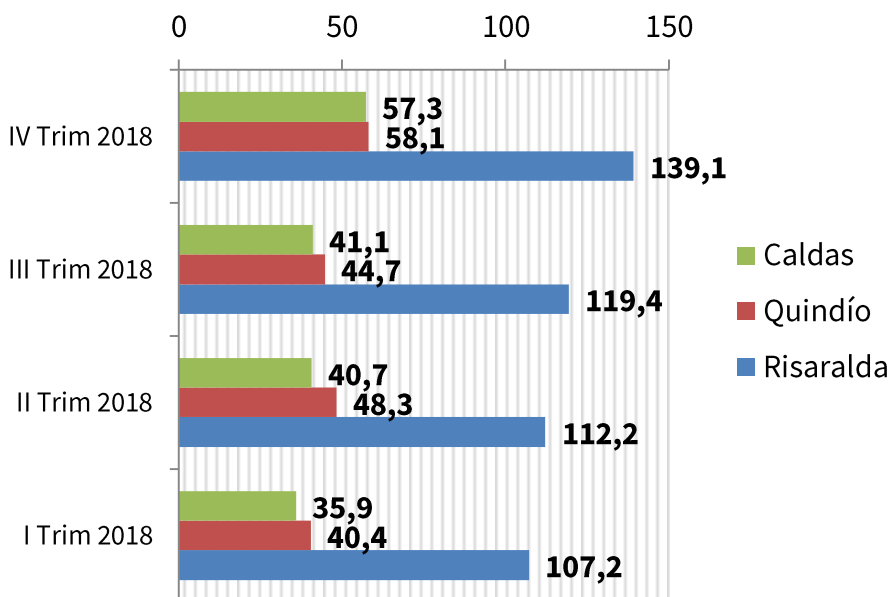


PAIS	2018				
	I TRIM.	II TRIM.	III TRIM.	IV TRIM.	TOTAL
VALLE DEL CAUCA	397,9	424,2	405,6	436,4	1.664,0
CUNDINAMARCA	236,0	278,2	327,6	312,8	1.154,6
ANTIOQUIA	228,4	258,3	293,3	298,7	1.078,7
RISARALDA	107,2	112,2	119,4	139,1	478,0
ATLANTICO	51,6	58,1	57,8	71,2	238,7
NORTE DE SANTANDER	21,6	23,5	24,1	27,7	96,9
QUINDIO	40,4	48,3	44,7	58,1	191,5
CALDAS	35,9	38,5	38,6	47,8	160,8
BOLIVAR	27,9	29,8	30,5	38,4	126,7
SANTANDER	35,5	40,7	41,1	57,3	174,6
LOS DEMÁS	202,0	225,8	246,9	279,2	953,9
<b>TOTAL</b>	<b>1.384,5</b>	<b>1.537,6</b>	<b>1.629,5</b>	<b>1.766,8</b>	<b>6.318,4</b>

Porcentajes de participación en el ingreso de remesas por departamento

Fuente: Banco de la República

Por otro lado, es importante destacar el crecimiento de las remesas en Risaralda, Quindío y Caldas consolidando al Eje Cafetero como una de las principales regiones receptoras de remesas



El valor del ingreso de remesas en total de los 3 departamentos del Eje Cafetero para el 2018 representó un total de 830,8 millones de dólares

# INGRESOS POR REMESAS

Actualizado a Abril del 2019



Finalmente, en la gráfica a continuación se muestra el comportamiento histórico de los 5 principales departamentos receptores de remesas.

## Remesas por Región(%)

