



expo
inmobiliaria
2019

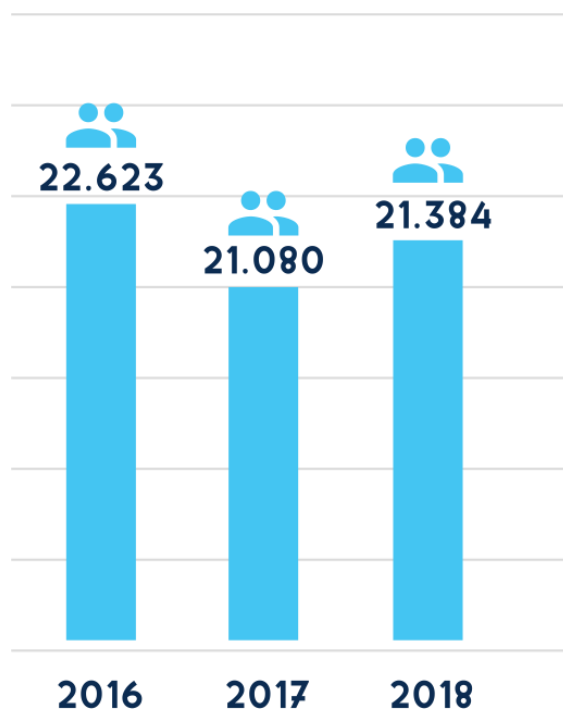

— MARZO 1-2-3 —

PABELLONES BLANCO Y
AMARILLO, PLAZA MAYOR

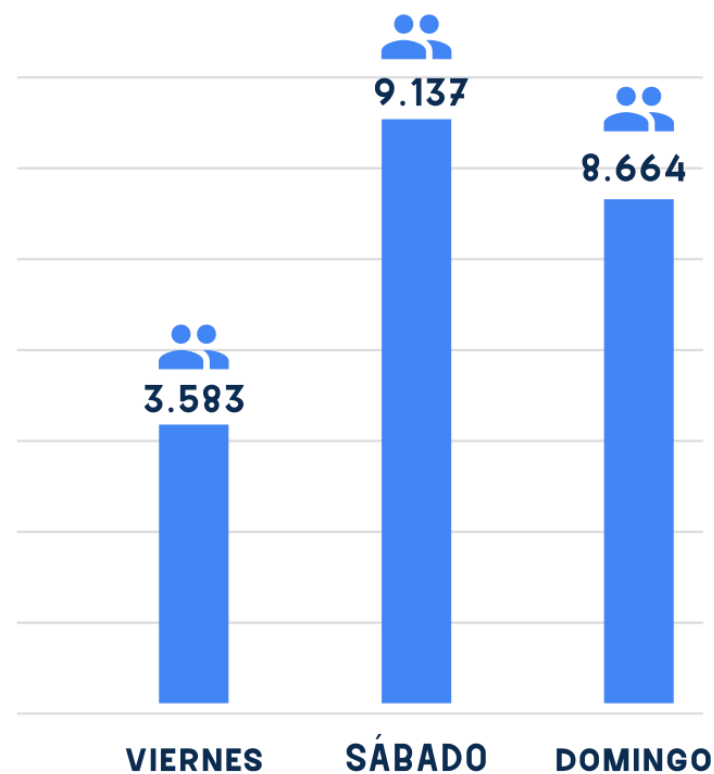
INDICADORES EXPOINMOBILIARIA

INDICADORES EXPOINMOBILIARIA

VISITANTES POR AÑO



VISITANTES POR DÍA-VERSIÓN 2018



TRAYECTORIA DE NEGOCIOS 2016-2018*

* RESPUESTA DEL 80% DE CONSTRUCTORES PARTICIPANTES

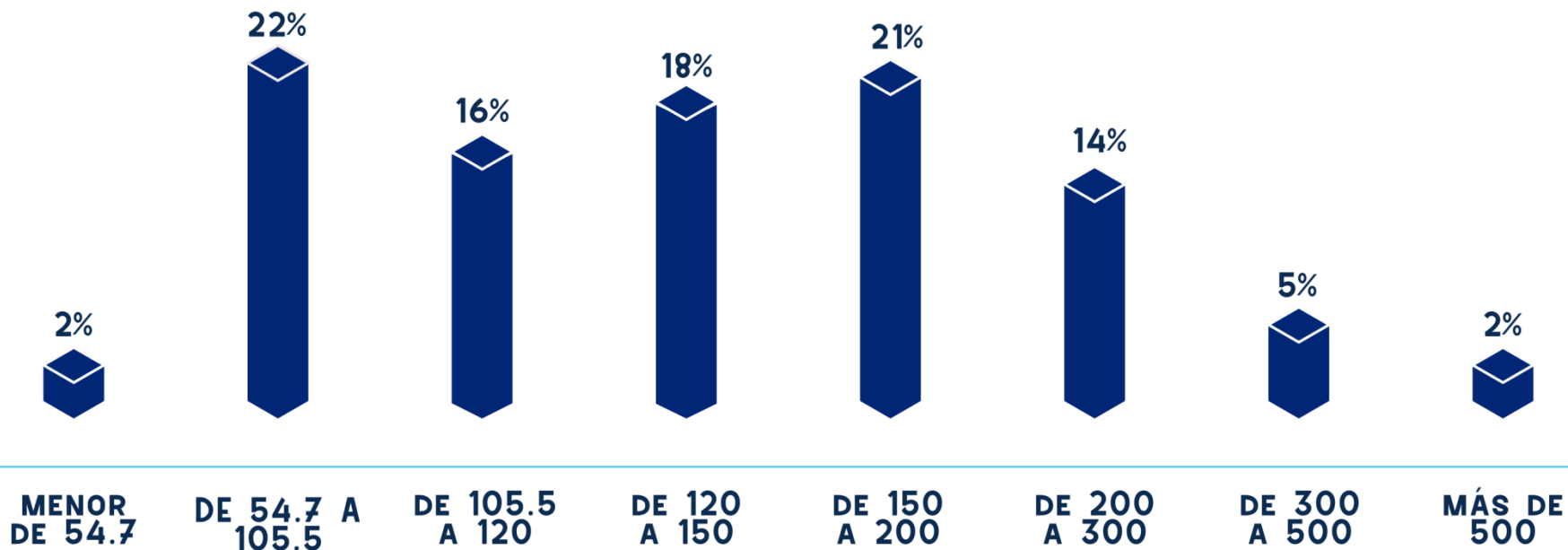
2018
\$215.280 MILLONES DE PESOS

2017
\$208.891 MILLONES DE PESOS

2016
\$190.000 MILLONES DE PESOS

DISTRIBUCIÓN DE LOS NEGOCIOS REPORTADOS-VERSION 2018

EN MILLONES DE PESOS



¿DE QUÉ DEPENDE SU DECISIÓN DE COMPRA?

2018

2017

2016

ENCONTRAR INMUEBLE



CONSEGUIR FINANCIACIÓN



AJUSTAR CUOTA INICIAL



CONSEGUIR UN SUBSIDIO



QUE MEJOREN MIS INGRESOS



APORTE DE UN FAMILIAR EN EL EXTERIOR



¿TOMARÍA CRÉDITO?

